



ubbink

Build smart.

PURILAN LUMINO

Een klein en snel in te bouwen dakraam

Snel

De combinatie van het dakraam met een vast indekdeel bespaart montage-tijd.

Flexibel

Toepasbare hellingshoek 25°-75°.

Afwerking

Bijpassende afwerkrand en inbouwlijst beschikbaar.

Waterdicht

Purilan Lumino wordt standaard geleverd met een waterdichte afwerking, Ubiflex loodvanger.

Praktisch

Purilan Lumino is van binnenuit te monteren.



Bekijk de montage video



www.ubbink.com/be

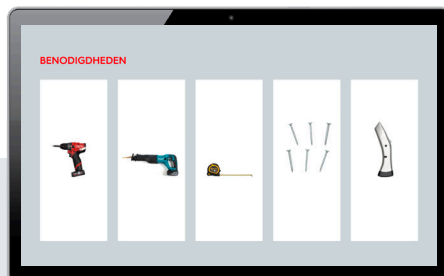
Een klein en snel in te bouwen dakraam

Door een vast indekdeel en een montage met slechts zes schroeven is het plaatsen van de Purilan Lumino eenvoudig.


Tergelijkertijd heeft de Purilan Lumino uitstekende isolerende kwaliteiten en een luchtdichte afwerking.




1. Bekijk onze video met de uitleg en tips




2. Slechts enkele gereedschappen zijn nodig




3. Denk eraan om extra versteviging te plaatsen onder de panlatten



4. Voor de bevestiging zijn maar zes klembeugels en schroeven nodig



5. Werk de Purilan Lumino aan de binnenkant luchtdicht af met de afwerkrand



6. Gebruik de inbouwlijst voor een volledige afwerking

MONTAGEVIDEO

Hoe de Purilan Lumino snel monteren? In de montage video geven we je tips en tricks.



Meer informatie

Onze medewerkers staan voor je klaar: +32 9 237 11 00.

Ubbink België • @info.bouw@ubbink.be • www.ubbink.com/be